

ZARZĄD DRÓG WOJEWÓDZKICH W BYDGOSZCZY

OGÓLNE SPECYFIKACJE TECHNICZNE

**D – 10.05.01**

**ŚCIEŻKI ROWEROWE**

Bydgoszcz 2013

Opracowanie wykonano na zlecenie  
Zarządu Dróg Wojewódzkich w Bydgoszczy

Zlecenie wykonał:  
Transprojekt Gdański Sp. z o.o

Treść ogólnej specyfikacji technicznej jest aktualna na dzień 15 maja 2013 r.  
Przy sporządzaniu Specyfikacji Technicznej wykonania i Odbioru Robót Budowlanych (STWiORB) należy ewentualnie uaktualnić przepisy zawarte w niniejszej Ogólnej Specyfikacji Technicznej (OST) i uszczegółowić je w dostosowaniu do specyfiki Robót objętych danym zamówieniem publicznym

---

**SPIS TREŚCI**

<b>1. WSTĘP.....</b>	<b>3</b>
<b>2. MATERIAŁY .....</b>	<b>3</b>
<b>3. SPRZĘT .....</b>	<b>3</b>
<b>4. TRANSPORT .....</b>	<b>4</b>
<b>5. WYKONANIE ROBÓT .....</b>	<b>4</b>
<b>6. KONTROLA JAKOŚCI ROBÓT .....</b>	<b>6</b>
<b>7. OBMIAR ROBÓT .....</b>	<b>6</b>
<b>8. ODBIÓR ROBÓT .....</b>	<b>7</b>
<b>9. PODSTAWA PŁATNOŚCI .....</b>	<b>7</b>
<b>10. PRZEPISY ZWIĄZANE .....</b>	<b>7</b>
<b>11. ZAŁĄCZNIKI .....</b>	<b>9</b>

---

## **1. WSTĘP**

### **1.1. Przedmiot OST**

Przedmiotem niniejszej ogólnej specyfikacji technicznej (OST) są wymagania dotyczące wykonania i odbioru robót związanych z budową ścieżki rowerowej.

### **1.2. Zakres stosowania OST**

Ogólna specyfikacja techniczna (OST) stanowi podstawę opracowania szczegółowej specyfikacji technicznej SST (STWiORB) stosowanej jako dokument przetargowy i kontraktowy przy zlecaniu i realizacji robót na sieci dróg wojewódzkich będących w zarządzie ZDW w Bydgoszczy

### **1.3. Zakres robót objętych OST**

Ustalenia zawarte w niniejszej specyfikacji dotyczą wykonania ścieżek rowerowych, które mogą być budowane przy drogach i ulicach jako samodzielne ścieżki rowerowe, przeznaczone wyłącznie dla ruchu rowerowego.

#### **1.4. Określenia podstawowe**

**1.4.1.** Ścieżka rowerowa - pas terenu na koronie drogi (ulicy) lub poza nią, przystosowany i przeznaczony wyłącznie dla ruchu rowerowego. Ze względu na lokalizację rozróżnia się samodzielne ścieżki rowerowe i ścieżki rowerowe towarzyszące jezdni.

**1.4.2.** Samodzielna ścieżka rowerowa - ścieżka przeznaczona wyłącznie dla ruchu rowerowego, najczęściej dwukierunkowa, oddalona od jezdni dla ruchu kołowego o minimum 9,0 m.

**1.4.3.** Ścieżka rowerowa towarzysząca jezdni - ścieżka przeznaczona wyłącznie dla ruchu rowerowego, jednokierunkowa po obu stronach jezdni lub dwukierunkowa, położona na koronie drogi (ulicy) w odległości nie mniej niż 1,50 m od krawędzi jezdni.

**1.4.4.** Pozostałe określenia podstawowe są zgodne z obowiązującymi, odpowiednimi polskimi normami i z definicjami podanymi w OST D-M-00.00.00 „Wymagania ogólne” [1] pkt 1.4.

### **1.5. Ogólne wymagania dotyczące robót**

Ogólne wymagania dotyczące robót podano w OST D-M-00.00.00 „Wymagania ogólne” [1] pkt 1.5.

## **2. MATERIAŁY**

### **2.1. Ogólne wymagania dotyczące materiałów**

Ogólne wymagania dotyczące materiałów, ich pozyskiwania i składowania, podano w OST D-M-00.00.00 „Wymagania ogólne” [1] pkt 2.

### **2.2. Materiały do wykonania robót**

#### **2.2.1. Zgodność materiałów z dokumentacją projektową**

Materiały do wykonania robót powinny być zgodne z ustaleniami dokumentacji projektowej lub STWiORB.

#### **2.2.2. Materiały do budowy ścieżki rowerowej**

Materiały do budowy ścieżki rowerowej powinny odpowiadać wymaganiom określonym przez przepisy podane w punkcie 5 niniejszej OST.

Wykonawca uzyska dokumenty dopuszczające wyroby budowlane do stosowania zgodnie z punktem 6.2.

Przy składowaniu materiałów do budowy ścieżki rowerowej należy przestrzegać zaleceń producentów.

## **3. SPRZĘT**

### **3.1. Ogólne wymagania dotyczące sprzętu**

Ogólne wymagania dotyczące sprzętu podano w OST D-M-00.00.00 „Wymagania ogólne” [1] pkt 3.

### **3.2. Sprzęt stosowany do wykonania robót**

Przy wykonywaniu robót Wykonawca w zależności od potrzeb, powinien wykazać się możliwością korzystania ze sprzętu dostosowanego do przyjętej metody robót przy budowie ścieżki rowerowej, w tym jego elementów:

- a) nawierzchni i ew. podbudowy,
- b) krawężnika z ławą,
- c) obrzeża,

d) ew. ścieku ulicznego.

Sprzęt powinien odpowiadać wymaganiom określonym w dokumentacji projektowej, STWIORB, instrukcjach producentów lub propozycji Wykonawcy i powinien być zaakceptowany przez Inspektora nadzoru.

## **4. TRANSPORT**

### **4.1. Ogólne wymagania dotyczące transportu**

Ogólne wymagania dotyczące transportu podano w OST D-M-00.00.00 „Wymagania ogólne” [1] pkt 4.

### **4.2. Transport materiałów**

Materiały sypkie można przewozić dowolnymi środkami transportu, w warunkach zabezpieczających je przed zanieczyszczeniem, zmieszaniem z innymi materiałami i nadmiernym zawilgoceniem.

Transport materiałów powinien być dokonany w sposób odpowiadający wymaganiom odpowiednich przepisów wymienionych w punkcie 5 niniejszej OST.

## **5. WYKONANIE ROBÓT**

### **5.1. Ogólne zasady wykonania robót**

Ogólne zasady wykonania robót podano w OST D-M-00.00.00 „Wymagania ogólne” [1] pkt 5.

### **5.2. Zasady wykonywania robót**

Sposób wykonania robót powinien być zgodny z dokumentacją projektową i STWIORB. W przypadku braku wystarczających danych można korzystać z ustaleń podanych w niniejszej specyfikacji oraz z informacji podanych w załącznikach.

Podstawowe czynności przy wykonywaniu robót obejmują:

1. roboty przygotowawcze,
2. roboty nawierzchniowe,
3. roboty wykończeniowe.

### **5.3. Zasady konstruowania ścieżki rowerowej**

Ścieżka rowerowa, powinna być ustalony w dokumentacji projektowej w zakresie rozwiązań geometrycznych i technologicznych. W przypadku niewystarczających danych można przyjąć następujące ustalenia:

1. wzdłuż ulic ścieżka rowerowa powinna być wyniesiony ponad krawędź jezdni i oddzielony krawężnikiem, natomiast wzdłuż dróg może być stosowany samodzielna ścieżka rowerowa, usytuowana poza pasem drogowym lub usytuowany na koronie drogi, oddzielony od jezdni bocznym pasem dzielącym o szerokości nie mniejszej niż 1,0 m,
2. szerokość i pochylenie podłużne oraz poprzeczne ścieżki rowerowej powinny być zgodne z przepisami [20] (zał. 1),
3. odległość ścieżki rowerowej od krawędzi jezdni uzależniona jest od klasy drogi i należy ją ustalać według przepisu [20] (zał. 1),
4. zalecane konstrukcje nawierzchni dla ścieżek rowerowych i chodników podaje przepis [20] (zał. 2).

### **5.4. Roboty przygotowawcze**

Przed przystąpieniem do robót należy, na podstawie dokumentacji projektowej, STWIORB lub wskazań Inspektora nadzoru:

- ustalić lokalizację robót,
- przeprowadzić obliczenia i pomiary niezbędne do szczegółowego wytyczenia robót oraz ustalenia danych wysokościowych,
- usunąć przeszkody, utrudniające wykonanie robót,
- wprowadzić oznakowanie drogi na okres robót,
- zgromadzić materiały i sprzęt potrzebne do rozpoczęcia robót.

Można dodatkowo korzystać z OST D-01.00.00 [2] przy robotach przygotowawczych oraz z OST D-02.00.00 [3] przy występowaniu robót ziemnych.

### **4.5. Roboty nawierzchniowe**

#### **5.5.1. Konstrukcja nawierzchni**

Jeśli konstrukcja nawierzchni nie została ustalona w dokumentacji projektowej lub STWIORB to należy przyjąć według przepisu [22], podającego zalecane konstrukcje nawierzchni ścieżek rowerowych i chodników (zał. 2).

Konstrukcja nawierzchni może obejmować ułożenie:

- a) warstwy ścieralnej (najczęściej z betonowej kostki brukowej koloru czerwonego),
- b) podsypki,
- c) podbudowy.

Podstawowe czynności przy wykonywaniu nawierzchni z betonowej kostki brukowej obejmują:

- a) wykonanie podbudowy,
- b) wykonanie obramowania nawierzchni (z krawężników, obrzeży i ew. ścieków),
- c) przygotowanie i rozścielenie podsypki,
- d) ułożenie kostek z ubiciem i wypełnieniem szczelin zaprawą,
- e) wypełnienie szczelin dylatacyjnych,
- f) pielęgnację nawierzchni.

Czynności wykonywane przy budowie innych rodzajów nawierzchni powinny odpowiadać wymaganiom odpowiednich OST.

#### 5.5.2. Podłoże i koryto

Podłoże powinno być zabezpieczone przed nadmiernym zawilgoceniem i ujemnymi skutkami przemarzania.

Koryto pod podbudowę lub nawierzchnię powinno być wyprofilowane zgodnie z projektowanymi spadkami oraz przygotowane zgodnie z wymaganiami OST D-04.01.01 [4].

#### 5.5.3. Podbudowa

Rodzaj podbudowy przewidzianej do wykonania pod warstwą nawierzchni powinien być zgodny z dokumentacją projektową.

Wykonanie podbudowy powinno odpowiadać wymaganiom właściwej OST, np.:

- a) D-04.01.01÷04.03.01 „Dolne warstwy podbudów oraz oczyszczenie i skropienie” [4],
- b) D-04.04.00÷04.04.03 „Podbudowy z kruszywa stabilizowanego mechanicznie (z kruszywa naturalnego lub łamanego)” [5] lub z mieszanek niezwiązanych wg WT-4 2010 [18],
- c) D-04.04.04 „Podbudowa z tłucznia kamiennego” [6],
- d) D-04.05.00÷04.05.04 „Podbudowy i ulepszone podłoża z gruntów lub kruszyw stabilizowanych spoiwami hydraulicznymi” [7] lub z mieszanek związanych spoiwem hydraulicznym wg WT-5 2010 [19].

Ewentualne inne rodzaje podbudów powinny odpowiadać wymaganiom norm, wytycznych lub indywidualnie opracowanym STWIORB zaakceptowanym przez Inspektora nadzoru.

#### 5.5.4. Obramowanie nawierzchni

Rodzaj obramowania nawierzchni powinien być zgodny z dokumentacją projektową lub STWIORB.

Ustawianie krawężników i obrzeży i ewentualne wykonanie ścieków przykrawężnikowych powinno być zgodne z wymaganiami zawartymi w OST:

- a) D-08.01.01b „Ustawianie krawężników betonowych” [13],
- b) D-08.01.02a „Ustawianie krawężników kamiennych” [14],
- c) D-08.03.01 „Betonowe obrzeża chodnikowe” [16],
- d) D-08.05.00 „Ścieki” [17].

#### 5.5.5. Podsypka

Rodzaj podsypki i jej grubość powinny być zgodne z dokumentacją projektową lub STWIORB.

Jeśli dokumentacja projektowa lub STWIORB nie ustala inaczej, to grubość podsypki po zagęszczeniu powinna wynosić 3÷5 cm. Dopuszczalna odchyłka od zaprojektowanej grubości podsypki nie powinna przekraczać ± 1 cm.

Pod nawierzchnią mogą występować:

- a) podsypka piaskowa,
- b) podsypka cementowo-piaskowa 1:4.

#### 5.5.6. Warstwa ścieralna nawierzchni

Rodzaj nawierzchni powinien być zgodny z dokumentacją projektową lub STWIORB.

Wykonanie nawierzchni powinno odpowiadać wymaganiom właściwej OST, np.:

- a) D-05.03.23a „Nawierzchnia z betonowej kostki brukowej dla dróg, ulic oraz placów i chodników” [10],
- b) D-05.03.07a „Nawierzchnia z betonu asfaltowego” [9],
- c) D-05.03.01 „Nawierzchnia z kostki kamiennej” [8],
- d) D-08.02.00 „Chodniki (dot. chodnika z płyt betonowych)” [15],

Ewentualne inne rodzaje nawierzchni powinny odpowiadać wymaganiom norm, wytycznych lub indywidualnie opracowanym STWIORB zaakceptowanym przez Inspektora nadzoru.

#### 5.5.7. Pielęgnacja nawierzchni

Ewentualna pielęgnacja nawierzchni przed oddaniem jej do ruchu powinna być zgodna z odpowiednią OST.

## 5.6. Oznakowanie

Oznakowanie poziome należy wykonać według OST D-07.01.01 [11]. Na ścieżce rowerowej należy umieścić znaki P-23 „rower” (zał. 3, rys. 2b) według zasad określonych w [21], a między ścieżką rowerową a chodnikiem znak P-2a „linia pojedyncza ciągła – wąska” szerokości 12 cm stosowaną w przypadkach niezbędnych (np. na nawierzchni z asfaltu lanego na ścieżce i chodniku).

Oznakowanie pionowe należy wykonać według OST D-07.02.01 [12]. Znak C-13 „droga dla rowerów” (zał. 3, rys. 2a) umieszcza się bezpośrednio przy wjeździe na drogę dla rowerów według zasad określonych w [21]. W miejscu, w którym kończy się droga dla rowerów stosuje się znak C-13a „koniec drogi dla rowerów” (przekreślony rysunek „drogi dla rowerów”).

## 5.7. Roboty wykończeniowe

Roboty wykończeniowe, zgodne z dokumentacją projektową, STWIORB, dokumentacją wiaty i wskazaniemi Inspektora nadzoru dotyczą prac związanych z dostosowaniem wykonanych robót do istniejących warunków terenowych, takie jak:

- odtworzenie przeszkód czasowo usuniętych,
- uzupełnienie zniszczonych w czasie robót istniejących elementów drogowych lub terenowych,
- roboty porządkujące otoczenie terenu robót,
- usunięcie oznakowania drogi wprowadzonego na okres robót.

## 6. KONTROLA JAKOŚCI ROBÓT

### 6.1. Ogólne zasady kontroli jakości robót

Ogólne zasady kontroli jakości robót podano w OST D-M-00.00.00 „Wymagania ogólne” [1] pkt 6.

### 6.2. Badania przed przystąpieniem do robót

Przed przystąpieniem do robót Wykonawca powinien:

- uzyskać wymagane dokumenty, dopuszczające wyroby budowlane do obrotu i powszechnego stosowania (np. stwierdzenie o oznakowaniu materiału znakiem CE lub znakiem budowlanym B, certyfikat zgodności, deklarację zgodności, aprobatę techniczną, ew. badania materiałów wykonane przez dostawców itp.),
- ew. wykonać własne badania właściwości materiałów przeznaczonych do wykonania robót, określone przez Inspektora nadzoru,
- sprawdzić cechy zewnętrzne gotowych materiałów z tworzyw i prefabrykowanych.

Wszystkie dokumenty oraz wyniki badań Wykonawca przedstawia Inspektorowi nadzoru do akceptacji.

### 6.3. Badania w czasie robót

Częstotliwość oraz zakres badań i pomiarów, które należy wykonać w czasie robót podaje tablica 1.

Tablica 1. Częstotliwość oraz zakres badań i pomiarów w czasie robót

Lp.	Wyszczególnienie robót	Częstotliwość badań	Wartości dopuszczalne
1	Lokalizacja i zgodność granic terenu robót z dokumentacją projektową	1 raz	Wg pktu 5 i dokumentacji projektowej
2	Roboty przygotowawcze	Praca ciągła	Wg pktu 5.4
3	Roboty nawierzchniowe	Jw.	Wg pktu 5.5
4	Obramowanie nawierzchni	Jw.	Wg pktu 5.5.4
5	Oznakowanie	Jw.	Wg pktu 5.6
6	Wykonanie robót wykończeniowych	Ocena ciągła	Wg pktu 5.7

## 7. OBMIAR ROBÓT

### 7.1. Ogólne zasady obmiaru robót

Ogólne zasady obmiaru robót podano w OST D-M-00.00.00 „Wymagania ogólne” [1] pkt 7.

### 7.2. Jednostka obmiarowa

Jednostką obmiarową jest m<sup>2</sup> (metr kwadratowy) wykonanej ścieżki rowerowej.

## 8. ODBIÓR ROBÓT

### 8.1. Ogólne zasady odbioru robót

Ogólne zasady odbioru robót podano w OST D-M-00.00.00 „Wymagania ogólne” [1] pkt 8.

Roboty uznaje się za wykonane zgodnie z dokumentacją projektową, STWIORB i wymaganiami Inspektora nadzoru, jeżeli wszystkie pomiary i badania z zachowaniem tolerancji wynikających z ustaleń pktu 6 dały wyniki pozytywne.

### 8.2. Odbiór robót zanikających i ulegających zakryciu

Odbiorowi robót zanikających i ulegających zakryciu podlegają:

- przygotowanie podłoża,
- ewentualne wykonanie podbudowy,
- wykonanie ław,
- wykonanie szczelin dylatacyjnych.

Odbiór tych robót powinien być zgodny z wymaganiami pktu 8.2 D-M-00.00.00 „Wymagania ogólne” [1] oraz niniejszej OST.

## 9. PODSTAWA PŁATNOŚCI

### 9.1. Ogólne ustalenia dotyczące podstawy płatności

Ogólne ustalenia dotyczące podstawy płatności podano w OST D-M-00.00.00 „Wymagania ogólne” [1] pkt 9.

### 9.2. Cena jednostki obmiarowej

Cena wykonania 1 m<sup>2</sup> (metra kwadratowy) ścieżki rowerowej obejmuje:

- prace pomiarowe i roboty przygotowawcze,
- przygotowanie podłoża,
- dostarczenie materiałów i sprzętu,
- wykonanie podsypki,
- ew. wykonanie podbudowy,
- wykonanie nawierzchni ścieżki rowerowej,
- wykonanie obramowań nawierzchni i ew. ścieku,
- pielęgnację nawierzchni,
- przeprowadzenie pomiarów i badań wymaganych w specyfikacji technicznej,
- odwiezienie sprzętu.

### 9.3. Sposób rozliczenia robót tymczasowych i prac towarzyszących

Cena wykonania robót określonych niniejszą OST obejmuje:

- roboty tymczasowe, które są potrzebne do wykonania robót podstawowych, ale nie są przekazywane Zamawiającemu i są usuwane po wykonaniu robót podstawowych, np. oznakowanie i utrzymanie robót,
- prace towarzyszące, które są niezbędne do wykonania robót podstawowych, niezaliczane do robót tymczasowych, jak geodezyjne wytyczenie i inwentaryzacja robót itp.

## 10. PRZEPISY ZWIĄZANE

### 10.1. Ogólne specyfikacje techniczne (OST)

- |    |              |  |
|----|--------------|--|
| 1. | D-M-00.00.00 | Wymagania ogólne   |
| 2. | D-01.00.00   | Roboty przygotowawcze  |
| 3. | D-02.00.00   | Roboty ziemne  |
| 4. | D-04.01.01   | Dolne warstwy podbudów oraz oczyszczenie i skropienie                        |
|    | ÷04.03.01    |  |
| 5. | D-04.04.00   | Podbudowy z kruszywa stabilizowanego mechanicznie                            |
|    | ÷04.04.03    |  |
| 6. | D-04.04.04   | Podbudowa z tłucznia kamiennego  |
| 7. | D-04.05.00   | Podbudowy i ulepszone podłoża z gruntów lub kruszyw stabilizowanych spoiwami |
|    | ÷04.05.04    | hydraulicznymi   |
| 8. | D-05.03.01   | Nawierzchnia z kostki kamiennej  |
| 9. | D-05.03.05   | Nawierzchnia z betonu asfaltowego.   |

- |     |             |  |
|-----|-------------|--|
| 10. | D-05.03.23a | Nawierzchnia z betonowej kostki brukowej dla dróg i ulic oraz placów i chodników |
| 11. | D-07.01.01  | Oznakowanie poziome  |
| 12. | D-07.02.01  | Oznakowanie pionowe  |
| 13. | D-08.01.01b | Ustawienie krawężników betonowych  |
| 14. | D-08.01.02a | Ustawienie krawężników kamiennych  |
| 15. | D-08.02.00  | Chodniki   |
| 16. | D-08.03.01  | Betonowe obrzeża chodnikowe  |
| 17. | D-08.05.00  | Ścieki   |

#### **10.2. Wymagania techniczne do stosowania na drogach krajowych**

- |     |           |  |
|-----|-----------|--|
| 18. | WT-4 2010 | Mieszanki niezwiązane dla dróg krajowych                   |
| 19. | WT-5 2010 | Mieszanki związane spoiwem hydraulicznym do dróg krajowych |

#### **10.3. Inne dokumenty**

20. Rozporządzenie Ministra Transportu i Gospodarki Morskiej z dnia 2 marca 1999 r. w sprawie warunków technicznych, jakim powinny odpowiadać drogi publiczne i ich usytuowanie (Dz.U. nr 43, poz. 430)
21. Rozporządzenie Ministra Infrastruktury z dnia 3 lipca 2003 r. w sprawie szczegółowych warunków technicznych dla znaków i sygnałów drogowych oraz urządzeń bezpieczeństwa ruchu drogowego i warunków ich umieszczenia na drogach. Dz.U. nr 220, poz. 2181



## 11. ZAŁĄCZNIKI

### ZAŁĄCZNIK 1

#### WARUNKI TECHNICZNE BUDOWY ŚCIEŻEK ROWEROWYCH (wyciąg z [20])

##### Chodniki

§ 43. 1. Usytuowanie chodnika względem jezdni powinno zapewniać bezpieczeństwo ruchu. Odległość chodnika od krawędzi jezdni, z zastrzeżeniem ust. 3 i 4, nie powinna być mniejsza niż:

- a. 10,0 m – w wypadku ulicy klasy S,
- b. 5,0 m – w wypadku ulicy klasy GP,
- c. 3,5 m – w wypadku ulicy klasy G.

##### Ścieżki rowerowe

§ 46. 1. Usytuowanie ścieżki rowerowej względem jezdni powinno zapewnić bezpieczeństwo ruchu.

2. Odległość ścieżki rowerowej od krawędzi jezdni oraz jej usytuowanie powinny odpowiadać wymaganiom określonym w § 43 ust. 1, z zastrzeżeniem ust. 3.

3. Przy przebudowie lub remoncie drogi klasy G i dróg niższych klas dopuszcza się wyznaczenie przy prawej krawędzi jezdni pasa dla rowerów o szerokości nie mniejszej niż 1,5 m. Pas dla rowerów powinien być oddzielony od sąsiedniego pasa ruchu znakami poziomymi.

§ 47. 1. Szerokość ścieżki rowerowej powinna wynosić nie mniej niż:

- 1) 1,5 m – gdy jest ona jednokierunkowa,
- 2) 2,0 m – gdy jest ona dwukierunkowa,
- 3) 2,5 m – gdy ze ścieżki jednokierunkowej mogą korzystać piesi.

2. Szerokość ścieżki rowerowej należy ustalać indywidualnie, jeżeli oprócz prowadzenia ruchu rowerowego pełni ona inne funkcje.

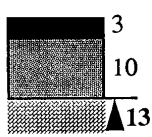
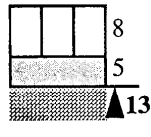
§ 48. 1. Pochylenie podłużne ścieżki rowerowej nie powinno przekraczać 5%. W wyjątkowych wypadkach dopuszcza się większe pochYLENIA, lecz nie większe niż 15%. Wysokość progów i uskoków na ścieżce rowerowej nie powinna przekraczać 1 cm.

2. Pochylenie poprzeczne ścieżki rowerowej powinno być jednostronne i wynosić od 1% do 3%, w zależności od rodzaju nawierzchni i powinno umożliwiać sprawny spływ wody opadowej.

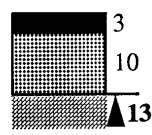
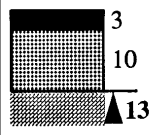
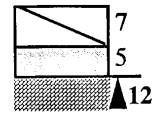
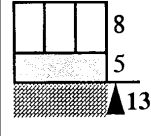
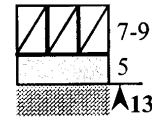
## ZAŁĄCZNIK 2

## ZALECANE KONSTRUKCJE NAWIERZCHNI (wyciąg z [20])


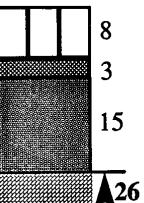
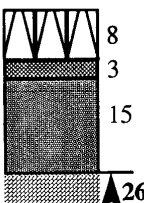
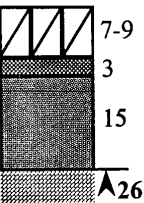
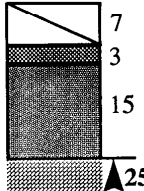
## a) Zalecane konstrukcje nawierzchni ścieżek rowerowych

<p>a)</p>  <ul style="list-style-type: none"> <li>• Warstwa ścieralna z asfaltu lanego lub asfaltu piaskowego</li> <li>• Podbudowa zasadnicza z kruszywa łamanego lub naturalnego stabilizowanego mechanicznie lub tłucznia kamiennego</li> </ul>	<p>b)</p>  <ul style="list-style-type: none"> <li>• Warstwa ścieralna z kostki betonowej</li> <li>• Piasek średnio- lub drobnoziarnisty</li> </ul>
--	---

## b) Zalecane konstrukcje nawierzchni chodników przeznaczonych wyłącznie dla ruchu pieszych

<p>a)</p>  <ul style="list-style-type: none"> <li>• Warstwa ścieralna z asfaltu lanego</li> <li>• Podbudowa zasadnicza z kruszywa łamanego stabilizowanego mechanicznie</li> </ul>	<p>b)</p>  <ul style="list-style-type: none"> <li>• Warstwa ścieralna z asfaltu lanego lub asfaltu piaskowego</li> <li>• Podbudowa zasadnicza z gruntu stabilizowanego spoiwem hydraulicznym</li> </ul>
<p>c)</p>  <ul style="list-style-type: none"> <li>• Płyty chodnikowe</li> <li>• Piasek średnio- lub drobnoziarnisty</li> </ul>	<p>d)</p>  <ul style="list-style-type: none"> <li>• Warstwa ścieralna z kostki betonowej</li> <li>• Piasek średnio- lub drobnoziarnisty</li> </ul>
<p>e)</p>  <ul style="list-style-type: none"> <li>• Warstwa ścieralna z kostki kamiennej</li> <li>• Piasek średnio- lub drobnoziarnisty</li> </ul>	<p>—</p>

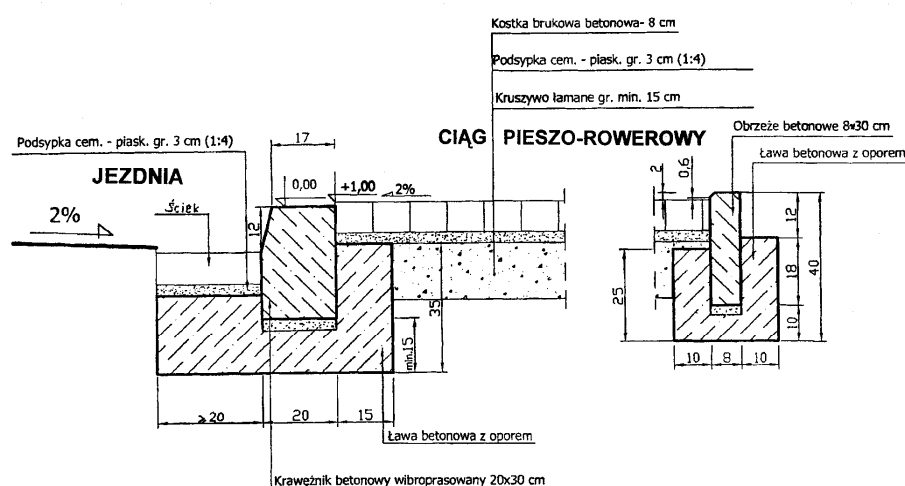
- c) Zalecane konstrukcje nawierzchni chodników z dopuszczeniem postoju samochodów o masie całkowitej nie większej niż 2500 kg, na podłożu G1 o module sprężystości (wtórnym) nie mniejszym niż 80 MPa

<p>a)</p>  <ul style="list-style-type: none"> <li>• Warstwa ścieralna z asfaltu piaskowego lub asfaltu lanego</li> <li>• Podbudowa zasadnicza z tłucznia kamiennego</li> </ul>	<p>b)</p>  <ul style="list-style-type: none"> <li>• Warstwa ścieralna z kostki betonowej</li> <li>• Podsypka piaskowa</li> <li>• Podbudowa zasadnicza z kruszywa łamanego lub naturalnego stabilizowanego mechanicznie lub tłucznia kamiennego</li> </ul>
<p>c)</p>  <ul style="list-style-type: none"> <li>• Płyty prefabrykowane</li> <li>• Podsypka piaskowa</li> <li>• Podbudowa zasadnicza z kruszywa łamanego lub naturalnego stabilizowanego mechanicznie lub tłucznia kamiennego</li> </ul>	<p>d)</p>  <ul style="list-style-type: none"> <li>• Warstwa ścieralna z kostki kamiennej</li> <li>• Podsypka piaskowa</li> <li>• Podbudowa zasadnicza z kruszywa łamanego lub naturalnego stabilizowanego mechanicznie lub tłucznia kamiennego</li> </ul>
<p>e)</p>  <ul style="list-style-type: none"> <li>• Płyty chodnikowe</li> <li>• Podsypka piaskowa</li> <li>• Podbudowa zasadnicza z kruszywa łamanego lub naturalnego stabilizowanego mechanicznie lub tłucznia kamiennego</li> </ul>	<p>—</p>

## ZAŁĄCZNIK 3

## RYSUNKI

Rys. 1. Przykład ścieżki rowerowej z betonowej kostki brukowej, położonego wzdłuż ulicy, zawierającego rozwiązania konstrukcyjne elementów ulicznych



Rys. 2. Oznakowanie (wg [21])

a) Znak pionowy C-13  
„droga dla rowerów”

b) Znak poziomy P-23 „rower”  
(malowany na jezdni ścieżki  
rowerowej)

